

品番	MM-9111
型番	MM-9111

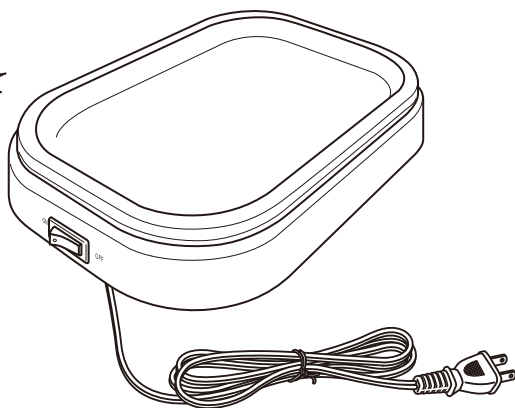
# メリート ミニホットプレート

## 取扱説明書

**保証書付** 裏表紙に  
あります

この度はお買い求め頂きまして誠にありがとうございました。ご使用前に取扱説明書をよくお読みの上、正しくお使いください。

お読みになった後は使用者がいつでも見られるところに必ず保管してください。




### 仕様

品番	MM-9111
型番	MM-9111
品名	メリート ミニホットプレート
定格	100V - 700W
コードの長さ	約1.4m
外形寸法	約(幅)305mm×(奥行)210mm×(高さ)75mm
総重量	約820g

# 安全上のご注意

- ご使用になる前に、この「安全上のご注意」をよくお読みのうえ、正しくお使いください。
- ここに示した注意事項は、安全に関する重大な内容を記載していますので必ず守ってください。
- 表示と意味は次のようになっています。

 **警告** 誤った取り扱いをすると、人が死亡または重傷を負う可能性が想定される内容を示します。

 **注意** 誤った取り扱いをすると、人が<sup>\*</sup>傷害を負ったり、\*物的損害の発生が想定される内容を示します。

図記号の  
説明



⊘は、禁止（してはいけないこと）を示します。  
具体的な禁止内容は、図記号の中や近くに絵や文章で指示します。



●は、強制（必ずすること）を示します。  
具体的な強制内容は、図記号の中や近くに絵や文章で指示します。

\*傷害とは、治療に入院や長期の通院を要しない、けが・やけど・感電などを示します。

\*物的損害とは、家屋・家財にかかわる拡大損害を示します。

## 警告



修理技術者以外の人は、絶対に分解したり修理・改造は行わないでください。  
※発火したり、異常動作してけがをすることがあります。



本体の丸洗いはもちろんのこと、水につけたり、水をかけたりしないでください。  
※ショート・感電の恐れがあります。



15A以上のコンセントを単独で使ってください。  
※コンセントを他の器具と同時に使用したり、延長コードを使用すると、火災や感電の原因になります。



AC100V以外では使用しないでください。  
※やけど・感電・けがをさせる恐れがあります。



電源コードを破損させたり、加工しない（無理に曲げる・引っ張る・ねじる・たばねる・重いものを載せる・挟みこむなど）でください。  
※電源コードが傷ついて、火災・感電の原因になります。



電源コードや電源プラグが傷んでいたり、コンセントへの差込みがゆるい時は使用しないでください。  
※感電・ショート・発火の原因になります。



濡れた手で、電源プラグの抜き差しはしないでください。  
※感電の原因になります。



カーテンなど、可燃物の近くで使用しないでください。  
※火災の原因になります。



子供だけで使わせたり、幼児の手の届くところで使用しないでください。  
※やけど・感電・けがをさせる恐れがあります。

## ⚠注意



使用中、使用直後しばらくは高温部に触れないでください。  
※高温ですのでやけどの原因になります。



電源プラグを抜くときは、電源コードを持たずに必ず先端の電源プラグを持って引き抜いてください。  
※感電やショートして発火する恐れがあります。



電源プラグは根元まで確実に差込んでください。  
※差込みが不完全な場合、感電・発熱による火災の原因になります。



電源プラグにピンやゴミを付着させないでください。  
※感電・ショート・発火の原因になります。



使用時以外は、電源プラグをコンセントから抜いてください。  
※けがややけど、絶縁劣化による感電・漏電・火災の原因になります。



不安定な場所や熱に弱い敷物、アルミホイルの上では使用しないでください。  
※火災の原因になります。



揚げ物料理はしないでください。  
※油の飛び散りや、油温の過熱により、やけどや火災の原因になります。



調理後は、内容物を放置しないでください。  
※ふっ素樹脂加工の劣化や剥がれの原因になります。



予熱時以外は、空炊きをしないでください。  
※プレートの変形、ふっ素樹脂加工の劣化、やけどの原因になります。



お手入れは冷めてから行ってください。  
※高温部に触れ、やけどをする恐れがあります。

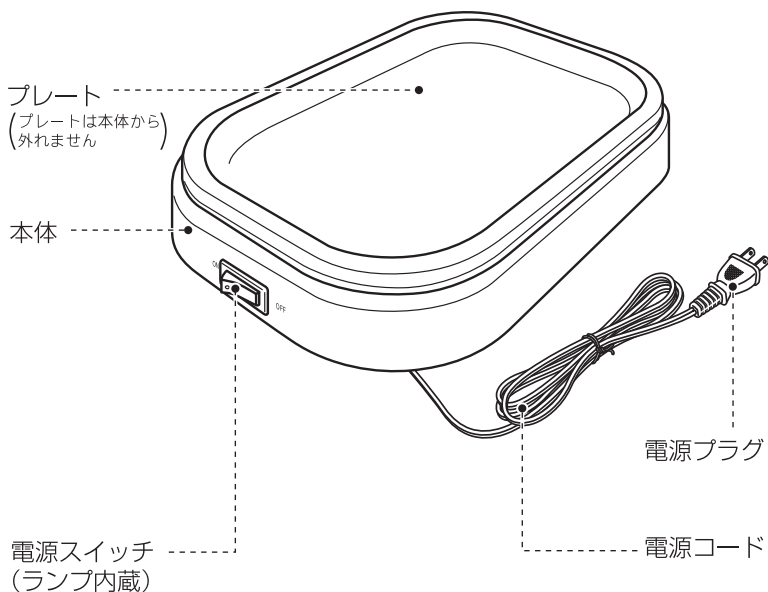


使用中は本体から離れないでください。  
※そばを離れるときは、必ず電源プラグを抜いてください。

## ご使用前に

- はじめてご使用になる際は、プレート表面を固く絞ったぬれぶきんなどできれいに拭いてから使用してください。
- はじめてご使用になるときは、煙やにおいが出ることがありますが、異常ではありません。ご使用にともない出なくなります。
- 本体を壁やコーナーから20cm以上離して使用してください。
- 予熱時以外は、空炊きをしないでください。空炊きはプレートの変形、ふっ素樹脂加工の劣化、やけどの原因になります。
- 調理中のこげつきにご注意ください。
- 金属製の調理器具は使用しないでください。鋭利な器具で傷が付いた場合、その部分よりふっ素樹脂加工の剥離をおこします。木や竹、プラスチック製等のものをご使用頂くと、長持ちします。
- 使用中はヘラ等をプレートに放置しないでください。
- 使用中や使用直後は、本体、プレートが熱くなっています。絶対に手を触れないでください。

# 各部の名称



## ご 注 意

- 金属製の調理器具は使用しないでください。鋭利な器具で傷がついた場合、その部分よりふっ素樹脂加工の剥離をおこします。木や竹、プラスチック製等のものをご使用頂くと、長持ちします。
- ビニール製のテーブルクロスなど熱に弱いものや、アルミホイルの上での使用はしないでください。
- カーテンや燃えやすいものの近くでの使用はしないでください。

# ご使用方法

この製品は一般家庭用に使用するものです。業務用には使用しないでください。

## 1. 予熱をします。

---

- 電源プラグを差込みます。(電源スイッチは「OFF」にしておく。)
  - 電源スイッチを入れ予熱をします。(ランプが点灯します。)
- ※電源プラグの汚れ、コンセントの緩みや奥まで差込まなかった場合は、電源プラグが発熱する場合があります。
- ◎初めてご使用になるときは、煙や若干のにおいが出ることがありますが、使用により出なくなります。
  - ◎使用中はサーモスタットの動作や、遮熱板等の熱膨張によって音がしますが、故障ではありません。

## 2. 調理をはじめます。

---

- 通電後、約3分で予熱が完了します。
  - プレートに油を引き、調理をはじめてください。
- ◎本体、プレートは高温になっています。触らないでください。
  - ◎油を塗るときは油ひき等をご使用の上、やけどをしないよう十分注意してください。
  - ◎電源スイッチ部に水や油・調理物をかけないでください。電源スイッチの動作不良の原因となります。
  - ◎プレートと本体の間に調理物が入らないように注意してください。故障や感電の原因になります。

## 3. 調理終了後

---

- 電源スイッチを切り、コンセントから電源プラグを抜きます。
- ◎使用後は、しばらくプレートが熱くなっていますので、やけどに注意してください。

# お手入れ方法

※ご使用ごとに必ずお手入れをしてください。

●必ず電源プラグをコンセントから抜き、本体の熱がとれてから始めてください。

## お願い

- 本体の丸洗いは絶対にしないでください。
- 磨き粉・金属タワシ・漂白剤・シンナー・ベンジン・スプレー式クリーナー類で拭かないでください。傷がついたり変色・変形などの原因になります。

## プレート

●あたたかいうちにぬれぶきんや、しめらせたキッチンタオル等で汚れを拭き取ってください。

## 本体

●薄めた食器用洗剤を含ませ、固くしぼったふきん等で汚れを拭きます。次に同じように固くしぼったふきん等で水拭きし、最後に乾いた布で水気を拭き取ってください。

## 電源コード・電源プラグ

●乾いた布で拭いてください。

## ふっ素樹脂加工を長持ちさせるために

プレートの表面には、ふっ素樹脂加工がしてあり、お料理がこびりつきにくくなっていますが、長持ちさせるために次の点にご注意ください。

- ご使用前に、プレート表面に食用油を薄く引いてください。
- ふっ素樹脂加工の表面で材料を刻んだりすることは避けてください。
- 金属製の調理器具は使用しないでください。鋭利な器具で傷がついた場合、その部分よりふっ素樹脂加工の剝離をおこします。木や竹、プラスチック製等のものをご使用頂くと、長持ちします。
- 調理後は、内容物を放置しないでください。ふっ素樹脂加工の劣化や剥がれの原因になります。
- ご使用後はあたたかいうちにぬれぶきんや、しめさせたキッチンタオル等で汚れを拭き取ってください。
- ご使用ごとに必ずお手入れをしてください。

※ふっ素樹脂加工は、食品衛生法に適合したものを使用していますので、人体に入っても問題ありません。

## 修理を依頼される前の点検方法

こんなときは	調べるところ	処 置
プレートの温度が 上がらない	電源プラグがコンセントから 抜けていませんか？	電源プラグをコンセントに しっかり差込んでください。
	電源スイッチが切れていませんか？	電源スイッチを入れてください。
プレートから煙や においが出る。	調理途中の残った油分等でプレートから 煙やにおいが出ることがあります。	故障ではありません。 そのままお使いください。
	空炊きになっていませんか？ 空炊きを続けると温度があがり 煙やにおいが出ることがあります。	故障ではありません。 早く調理を始めるか 電源を切ってください。
使用中に“カチ、カチ” と音がする。	サーモスタットの動作や 遮熱板等の熱膨張によるものです。	故障ではありません。 そのままお使いください。
ランプがつかない。	電源プラグがコンセントから 抜けていませんか？	電源プラグをコンセントに しっかり差込んでください。

メリート ミニホットプレート

# 無料修理保証書

品番 MM-9111

型番 MM-9111

保証期間内に取扱説明書、本体表示などの注意書きにしたがって正常な使用状態で使用して故障した場合には、保証書の記載にもとづき、お買い上げの販売店が無料修理いたします。お買い上げの日から下記の期間内に故障した場合は、商品と本書をお持ちいただき、お買い上げの販売店に修理をご依頼ください。なお、お客様宅での出張修理をご希望の場合は、出張に要する実費を申し受けます。

保証期間	本体お買い上げ日より1ヵ年無料	お買い上げ日 平成 年 月 日	
※お客様	お名前	住所	
		TEL	
※販売店	店名	住所	
		TEL	

※印欄に記入のない場合は無効となりますので必ずご確認ください。

- 保証期間内でも次の場合には有料修理となります。
  - (イ) お取り扱い上の不注意・天災・火災・公害・異常電圧・指定外の使用電圧による故障、損傷及び部品の当然の消耗などの場合。
  - (ロ) ご自分で不当な修理・調整・分解・改造などをされたもの及び取扱説明書、本体表示などの禁止事項での使用による故障や損傷。
  - (ハ) お買い上げ後の輸送、移動、落下などによる故障及び損傷。
  - (ニ) 本書にお買い上げ年月日、お客様名、販売店名の記入のない場合あるいは字句を書き換えられた場合。
  - (ホ) 本書のご提示がない場合。
- 本書は日本国内においてのみ有効です。This warranty is valid only in japan.
- 本書は盗難・火災などの不可抗力以外で紛失された場合は、再発行いたしませんので大切に保管してください。
- この保証書は、本書に明示した期間・条件のもとにおいて無料修理をお約束するものです。したがって、この保証書によってお客様の法律上の権利を制限するものではありませんので、保証期間経過後の修理などについてご不明な場合は、お買い上げの販売店へお問い合わせください。
- ※補修用性能部品は、製造打切後5年間保有しています。
- ※製品改良のため、仕様の一部を予告なく変更することがあります。

## 保証書にご記入いただいた個人情報について

※ご記入いただいたお客様の個人情報は商品の修理・交換に関わる作業のみ使用させていただきます。

※修理・交換以外の業務や第三者に提供することは一切ございません。

	修理実施日	修理内容	担当者
サービス			
メモ			

## 和平フレイズ株式会社

〒959-1292 新潟県燕市物流センター2丁目16番地

0256-66-8511【アフターサービス係】

<http://www.wahei.co.jp>

受付時間 9:00~12:00 / 13:00~18:00 (土日・祝日は除く)