



材料の種類 / 耐熱陶器

MADE IN CHINA



和平フレイズ株式会社

〒959-1292 新潟県燕市物流センター2丁目16番地

0256-66-8511 [アフターサービス係]

<http://www.wahei.co.jp>

受付時間 9:00~12:00 / 13:00~18:00 (土日・祝日は除く)



陶器おひつ

1合用

取扱説明書

◎熱源◎

電子レンジ

【レンジ出力700W以下】

専用

※ご使用前に必ず取扱説明書をお読みください。

ご使用前の準備

- 初めてご使用になる前に本体や蓋にひび割れ等不具合がない事をご確認ください。
- 初めてご使用になる時は食器用洗剤をスポンジ等に付けて内部をよく洗い、十分に乾燥させてください。
- 品質には万全を期しておりますが、万一不具合があった場合は、ご使用前にお買い求めのお店又は当社までお問い合わせください。

ご使用上の注意

- 傷つきやすいテーブルには鍋敷きやランチョンマット等を敷いてからおひつを置いてください。
- 電子レンジ専用です。それ以外の熱源では絶対に加熱しないでください。
- 電子レンジでご使用の際は、おひつ全体の水分を拭き取ってから使用してください。
- 電子レンジで加熱する際は蓋をしたまま、加熱時間に注意して加熱してください。また、ラップは発熱した本体の熱で溶けますので絶対に使用しないでください。
- 冷蔵庫にはごはんが冷めてから入れてください。
- 熱いごはんを移しかえた直後や電子レンジで加熱したあとはおひつが熱くなっていますので、ヤケドしないよう鍋つかみ等を使用してください。又、テーブル等に置く際には鍋敷き等を敷いてください。
- 落下させると破損しますので、冷蔵庫や電子レンジに出し入れの際は両手でしっかりとお持ちください。
- おひつの中に長期間食品を放置されますと、腐敗やカビの原因になります。
- 電子レンジでの加熱のし過ぎや空に近い状態で加熱は、焦げや破損、火災の原因になります。
- 長時間水に浸さないでください。
- 熱くなったおひつを急に冷たい所に置くと割れる恐れがあります。
- 使用後に、表面の上葉に細かいひびのようなものが本体や蓋に生じる場合がございますが、これは材質の特性上発生するもので不良ではありません。

ご使用後のお手入れ

- ご使用後は、よく洗い十分に乾燥させてから収納してください。乾燥が不十分ですとカビ発生の原因になります。(日の当たる場所での長時間の乾燥は避けてください)
- ごびりついたごはん粒は少しの間、ぬるま湯や水を張ってふやかした後、スポンジやタワシでこすって落とし、よくすすいでください。

《陶器おひつの使い方》

※炊飯調理はできません。

◎炊き立てのごはんを移しかえる。

ごはんをほぐしながらおひつに入れます。
※おひつの中に固く絞ったぬれフキンを敷くとごはんがくっつくのを防げます。

⚠注意


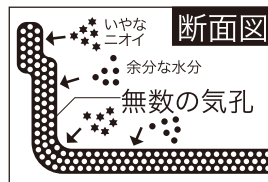
炊き立てのごはんを入れると本体が熱くなりますので、鍋敷き等を敷いてください。又、ヤケドに注意してください。



◎残ったごはんを冷蔵庫で保存する。

ごはんが冷めたら蓋をし、冷蔵庫で保存する事ができます。

※保存は2日以内が目安です。



おひつには水分やニオイを程良く吸収する無数の気孔を持っていますので、ベタつきや乾燥を防ぎ、ごはんを美味しく保存します。

◎保存したごはんを電子レンジで加熱する。

冷蔵庫等で保存していたごはらは、蓋をしたまま電子レンジで温めなおす事ができます。


電子レンジ(500W)での加熱時間の目安

0.5合	1合
約2分30秒	約3分

(電子レンジの機種等により異なります)

⚠注意

電子レンジで加熱後は本体や蓋が熱くなりますので、鍋敷き等を敷いてください。又、ヤケドに注意してください。



本体内面はマイクロ波で熱を発生させる特殊素材配合。レンジ加熱が終わっても、余熱で温めます。