

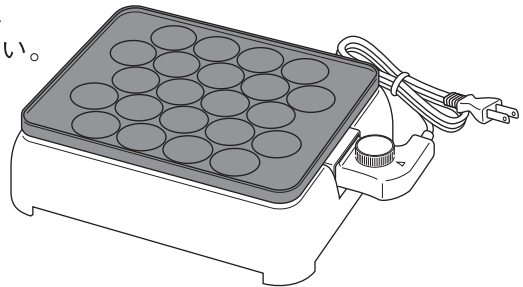
|    |         |
|----|---------|
| 品番 | YR-4255 |
| 型番 | YR-8437 |

# 元祖 ヤキヤキ屋台 角型電気たこ焼器 22穴

## 取扱説明書

保証書付 裏表紙に  
あります

この度はお買い求め頂きまして誠にありがとうございました。ご使用の前に取扱説明書をよくお読みの上、正しくお使いください。お読みになった後は使用者がいつでも見られるところに必ず保管してください。



### 仕 様

|        |                              |
|--------|------------------------------|
| 品 番    | YR-4255                      |
| 型 番    | YR-8437                      |
| 品 名    | 元祖ヤキヤキ屋台 角型電気たこ焼器 22穴        |
| 定 格    | 100V - 850W                  |
| コードの長さ | 約1.4m                        |
| 外形寸法   | 約 (幅) 300×(奥行) 245×(高さ) 95mm |
| 総重量    | 約 1,800g                     |

# 安全上のご注意

- ご使用になる前に、この「安全上のご注意」をよくお読みのうえ、正しくお使いください。
- ここに示した注意事項は、安全に関する重大な内容を記載していますので必ず守ってください。
- 表示と意味は次のようになっています。

**警告** 誤った取り扱いをすると、人が死亡または重傷を負う可能性が想定される内容を示します。

**注意** 誤った取り扱いをすると、人が\*傷害を負ったり、\*物的損害の発生が想定される内容を示します。

図記号の  
説明



⊘は、禁止（してはいけないこと）を示します。  
具体的な禁止内容は、図記号の中や近くに絵や文章で指示します。



●は、強制（必ずすること）を示します。  
具体的な強制内容は、図記号の中や近くに絵や文章で指示します。

\*傷害とは、治療に入院や長期の通院を要しない、けが・やけど・感電などをさします。

\*物的損害とは、家屋・家財にかかわる拡大損害を示します。

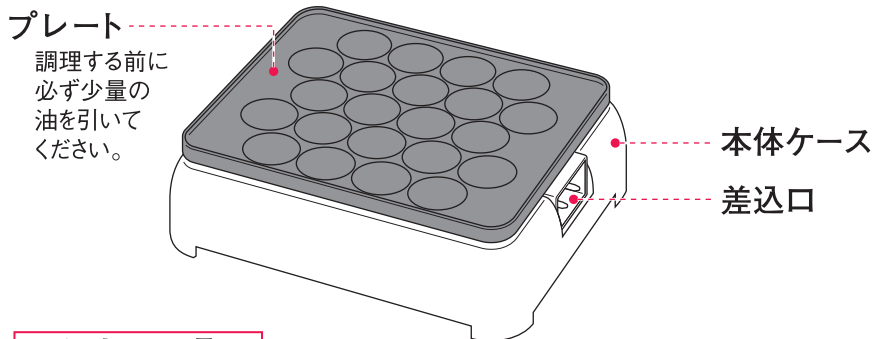
## 警告

- 修理技術者以外の方は、絶対に分解したり修理・改造は行わないでください。  
※発火したり、異常動作してけがをすることがあります。
- 本体の丸洗いはもちろんのこと、水につけたり、水をかけたりしないでください。  
※ショート・感電の恐れがあります。
- 15A以上のコンセントを単独で使ってください。  
※他の器具と併用した分岐コンセントは異常発熱して発火することがあります。
- AC100V以外では使用しないでください。  
※やけど・感電・けがをする恐れがあります。
- 電源コードを破損させたり、加工しない（無理に曲げる・引っ張る・ねじる・たばねる・重いものを載せる・挟みこむなど）でください。  
※電源コードが傷ついて、火災・感電の原因になります。
- 電源コードや電源プラグが傷んでいたり、コンセントへの差し込みがゆるいときは使わないでください。  
※感電・ショート・発火の原因になります。
- ぬれた手で、電源プラグの抜き差しはしないでください。  
※感電の原因になります。
- カーテンなど、可燃物の近くで使用しないでください。  
※火災の恐れがあります。
- 子供だけで使わせたり、幼児の手の届くところで使わないでください。  
※やけど・感電・けがをする恐れがあります。

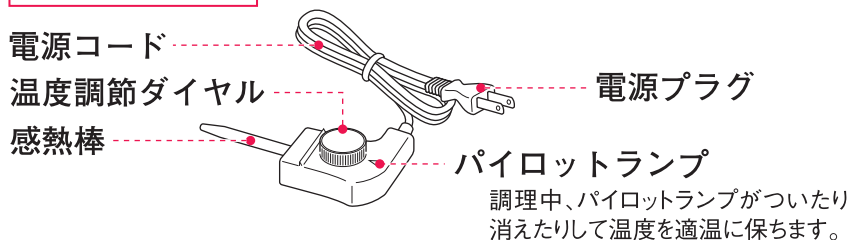
## 注意

- 使用中や使用直後は高温部に触れないでください。  
※高温ですのでやけどの原因になります。
- 電源プラグは根元まで確実に差し込んでください。  
※差し込みが不完全な場合、感電・発熱による火災の原因になります。
- 使用時以外は、電源プラグをコンセントから抜いてください。  
※けがややけど、絶縁劣化による感電・漏電火災の原因になります。
- 電源プラグを抜くときは、電源コードを持たずに必ず先端の電源プラグを持って引き抜いてください。  
※感電やショートして発火する場合があります。
- 電源プラグにピンやゴミを付着させないでください。  
※感電・ショート・発火の原因になります。
- 不安定な場所や熱に弱い敷物の上では使用しないでください。  
※火災の原因になります。

## 各部の名称



### コントローラー



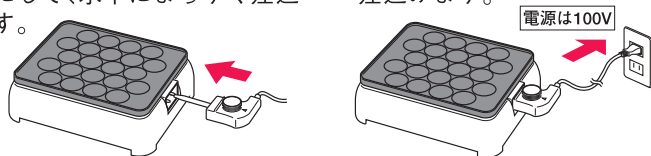
## ご使用前に

- はじめてお使いになる前は、プレート表面を固く絞ったぬれぶきんなどできれいに拭いてからご使用ください。
- 本体を壁やコーナーから20cm以上離してご使用ください。
- はじめてご使用になるときは予熱中に煙・匂いが出ることがありますが異常ではありません。
- 使用中・使用直後は、本体・プレートが熱くなっていますので、絶対に手を触れないでください。

# ご使用方法

## 1. コントローラーを差込みます。

1. 温度調節ダイヤルの目盛を必ず「切」にして、水平にまっすぐ差込みます。
2. 電源プラグをコンセントに差込みます。



**△注意** コントローラーは、根元まで確実に差込んでください。差込み方が不十分ですと、正しい温度が得られません。また電源プラグ部分が加熱し、故障の原因になります。

## 2. 目盛を合わせます。

調理開始時は、温度調節ダイヤルの「強」の目盛をパイロットランプ(△印)に合わせます。

## 3. 予熱をします。

- ※通電後、約5分で予熱が完了します。
- ※使用中は自動温度調節器の動作音がしますが故障ではありません。

## 4. 調理を始めます。

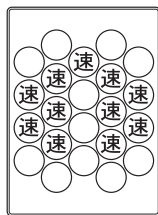
- ※プレートが熱くなっているので、やけどには充分ご注意ください。
- ※パイロットランプがついたり消えたりして温度を適温に保ちます。

### <焼き方のご注意>

このたこ焼器はヒーターの構造上、図のように比較的速く焼ける穴と遅く焼ける穴があります。たこ焼を早く仕上げるコツとしまして、焼き上がったものからお皿に取り上げ、竹串やピックで順番に速く焼ける穴へ移していただくようおすすめいたします。

Ⓢ…ハイペース焼穴

○…スローペース焼穴



## 5. ご使用後

1. 温度調節ダイヤルを「切」にして、電源プラグをコンセントから抜きます。
2. 本体が十分に冷めてから、コントローラーをプレート差込口から抜きます。

**△注意** コントローラーを抜く時は、まっすぐに抜いてください。

# お手入れ方法

こびりつき等をそのまま放置しておくと、焼きついて取れにくくなりますので、ご使用ごとに必ずお手入れをしてください。

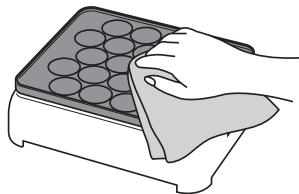
※電源プラグをコンセントから抜いて、本体の熱がとれてから始めてください。

## プレート

- あたたかいうちにぬれぶきんや、しめらせたキッチンタオル等で汚れを拭き取ってください。
- 汚れが落ちにくい時は、プレートをはずし、差込口に水が入らないように差込口を上にして洗い流した後、よく拭いて乾燥させ、きれいな食用油を薄く塗ってください。

### ⚠注意

金属製のヘラ、ナイフ、フォークなどでこすらないでください。  
プレート表面のフッ素樹脂加工が傷ついて、腐食の原因になります。



## 本体ケース・コントローラー

薄めた台所用洗剤を含ませ、固くしぼったふきん等で汚れを拭きます。次に同じように固くしぼったふきん等で水拭きし、最後に乾いた布で水気を取ってください。

## 電源コード・電源プラグ

乾いた布で拭いてください。

### お願い

シンナー・ベンジン・スプレー式クリーナー類で拭かないでください。  
変色・変型などの原因になります。

## ⚠ご注意

プレート表面には、フッ素樹脂加工がしてあり、お料理がこびりつきにくくなっていますが、長持ちさせるために次の点にご注意ください。

- 1.ご使用前に、プレート表面に食用油を薄く引いてください。
- 2.金属製の串は、キズがつき腐食の原因になりますので使用しないでください。
- 3.ご使用後は必ず乾燥させ、きれいな食用油を薄く塗ってから乾燥した直射日光のあたらない場所に保管してください。
- 4.ご使用のたびにお手入れをしてください。

※本品に使用している塗料は食品衛生規格に合格しているものであり、万一塗装がはがれて人体に入っても、全く影響ございません。そのままご使用してもさしつかえございません。

元祖 ヤキヤキ屋台 角型電気たこ焼器 22穴

# 無料修理保証書

品番 YR-4255

型番 YR-8437

保証期間内に取扱説明書、本体表示などの注意書きにしたがって正常な使用状態で使用して故障した場合には、保証書の記載にもとづき、お買い上げの販売店が無料修理いたします。お買い上げの日から下記の期間内に故障した場合は、商品と本書をお持ちいただき、お買い上げの販売店に修理をご依頼ください。なお、お客様宅での出張修理をご希望の場合は、出張に要する実費を申し受けます。

| 保証期間 | 本体お買い上げ日より1ヶ年無料 | お買い上げ日 平成 年 月 日 |  |
|------|-----------------|-----------------|--|
| ※お客様 | お名前             | 住所              |  |
|      |                 | T E L           |  |
| ※販売店 | 店名              | 住所              |  |
|      |                 | T E L           |  |

※印欄に記入のない場合は無効となりますので必ずご確認ください。

1.保証期間内でも次の場合には有料修理となります。

- (イ) お取り扱い上の不注意・天災・火災・公害・異常電圧・指定外の使用電圧による故障、損傷及び部品の当然の消耗などの場合。
- (ロ) ご自分で不当な修理・調整・分解・改造などをされたもの及び取扱説明書、本体表示などの禁止事項での使用による故障や損傷。
- (ハ) お買い上げ後の輸送、移動、落下などによる故障及び損傷。
- (ニ) 本書のご提示がない場合。

2.本書は日本国内においてのみ有効です。This warranty is valid only in japan.

3.本書は盗難・火災などの不可抗力以外で紛失された場合は、再発行いたしませんので大切に保管してください。

- この保証書は、本書に明示した期間・条件のもとにおいて無料修理をお約束するものです。したがって、この保証書によってお客様の法律上の権利を制限するものではありませんので、保証期間経過後の修理などについてご不明な場合は、お買い上げの販売店へお問い合わせください。

## 保証書にご記入いただいた個人情報について


※ご記入いただいたお客様の個人情報は商品の修理・交換に関わる作業のみ使用させていただきます。

※修理・交換以外の業務や第三者に提供することは一切ございません。

|        | 修理実施日 | 修理内容 | 担当者 |
|--------|-------|------|-----|
| サービスメモ |       |      |     |

## 和平フレイズ株式会社

〒959-1292 新潟県燕市物流センター2丁目16番地

 フリーアクセス 0800-800-8588 [アフターサービス係]

<http://www.wahei.co.jp>

受付時間 9:00~12:00 / 13:00~18:00 (土日・祝日は除く)